
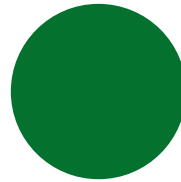


Manual Normas Gráficas CdP MTN

- 2 Indice
- 3 Insignias Colegio
- 4 Colores
- 5 Tipografías
- 7 Comités
- 8 Gráficas



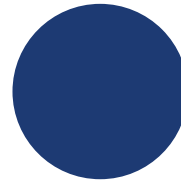
El colegio cuenta con 2 insignias, una para cada colegio. Cuando se expone al CdP fuera del colegio debería ir junto a las insignias del colegio.



C:89
M:29
Y:100
K:18

R:4
G:114
B:46 1


#04722E



C:100
M:84
Y:26,76
K:8,5

R:29
G:58
B:115 2


#1D3A73



C:1
M:14
Y:93
K:0

R:255
G:215
B:2 1

#FFD702



C:89
M:42
Y:51
K:18

R:5
G:105
B:109 1

#05696D

La paleta de colores del CdP se extrae de las insignias del colegio y se adiciona un cuarto color.

Hay disponibles 3 familias tipográficas para usar desde el CdP. Los títulos sobre fondo blanco siempre deben ir en el azul MTN. Los subtítulos en amarillo.

Se puede jugar con las variaciones de cada tipografía.

MONTSERRAT BOLD

ROBOTO SLAB REGULAR

PROXIMA REGULAR

Título
Subtítulo

La tipografía Proxima en su versión regular/normal debe ser utilizada para párrafos de texto. Este es un texto simulado que sirve para mostrar la tipografía en cuestión.

Se puede jugar con las variaciones de cada tipografía y los colores de la paleta definida.

Somos **COMUNIDAD**

Bienvenidos al **Centro de Padres** de los Colegios
Monte Tabor y Nazaret.

NO TE PIERDAS
Nada



Pastoral



Formación



Responsabilidad
Social



Inclusión



Comunicaciones



Deportes



Finanzas

Cada comité tiene su propio ícono para ser utilizado como avatar.



CREANDO CULTURA INCLUSIVA

Para crear iconos, logotipos o cualquier otro elemento vinculado al CdP se debe hacer siempre dentro de los colores y las tipografías establecidas.